



2008 Starcraft® ST



roulottes

de voyage

2600RKS

ST

roulottes de voyage

C'est notre attitude qui est à l'origine de la qualité. Chez Starcraft, nous avons toujours donné à cette attitude le nom de *Savoir-faire Starcraft!* C'est une philosophie de travail qui commence par la recherche et la conception et s'étend au secteur des ventes et du service, en passant par la production. C'est notre façon de vous offrir un meilleur rapport qualité-prix, un meilleur service et une meilleure garantie.

C'est une norme d'excellence, un état d'esprit. *Notre* état d'esprit. *Notre* norme d'excellence. Une norme de qualité et de savoir-faire que nous nous efforçons constamment d'améliorer chaque jour.

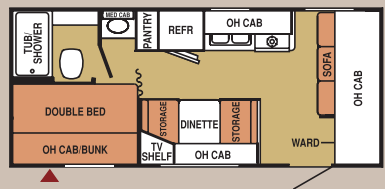
Lorsque l'on rassemble ce qu'il y a de meilleur en matière d'idées, de conceptions, de matériaux et de personnel au fil des années, on se forge une certaine réputation. Cette réputation est en jeu chaque fois que nous vendons un nouveau produit. Additionnez les raisons de notre succès et vous avez la meilleure raison au monde d'acheter un produit Starcraft... *le savoir-faire Starcraft.*



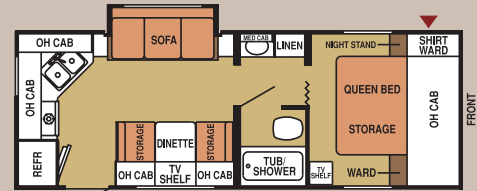
2600RKS
Décor Épices Cuiivrées et Érable Sierra

Vous trouverez un modèle ST compatible avec presque tous les styles de vie en véhicule récréatif, et presque tous les modèles comportent de super parties coulissantes. Toutes les cuisines des modèles ST sont entièrement équipées d'appareils de marque, de grands espaces de travail et de nombreux compartiments de rangement. Il existe même un modèle ST (1800SD THRILL SEEKER) doté d'un espace cargo à l'avant, qui constitue l'endroit idéal pour les accessoires hors route, le bois de chauffage ou du matériel supplémentaire.

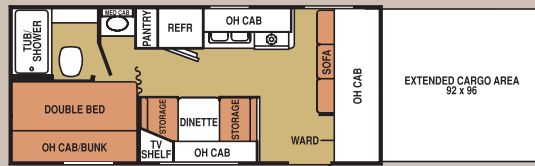
LÉGENDE: ■ ESPACES DE REPOS ■ VINYLE ■ TAPIS ▲ RANGEMENT



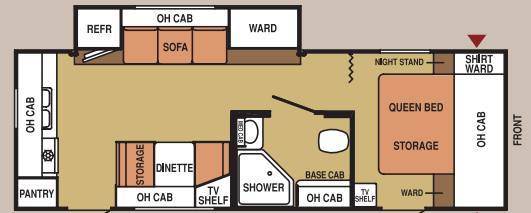
1800CK



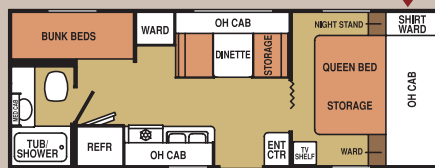
2500RKS



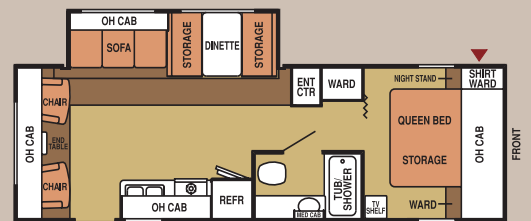
1800SD THRILL SEEKER



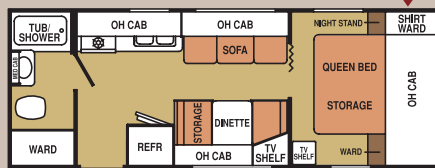
2600RKS



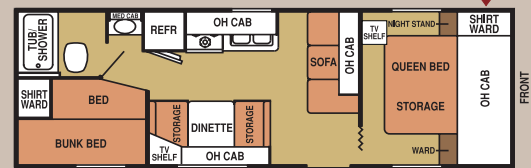
2400BH



2600RLS



2400QB



2700BH

OPT
PACK-N-PLAY
DOOR



Informations

sur la garantie*

- 1 an de l'attelage au pare-chocs
- 12 ans sur le revêtement de toit
- 2 et/ou 3 ans sur les appareils ménagers

*Reportez-vous au texte de la garantie pour plus de détails.




2600RKS
Décor Épices Cuiivrées et Érable Sierra

Les portes de cabinets de style cathédrale et les tiroirs érable Sierra sont mis en valeur par les décors épices cuiivrées, feuille verte ou bleu ardoise.



2600RKS
Décor Épices Cuiivrées et Érable Sierra

Les chambres aux couleurs assorties comportent de multiples espaces de rangement pour y ranger des objets, ainsi qu'un lit très confortable sous lequel vous pouvez aussi ranger vos affaires.



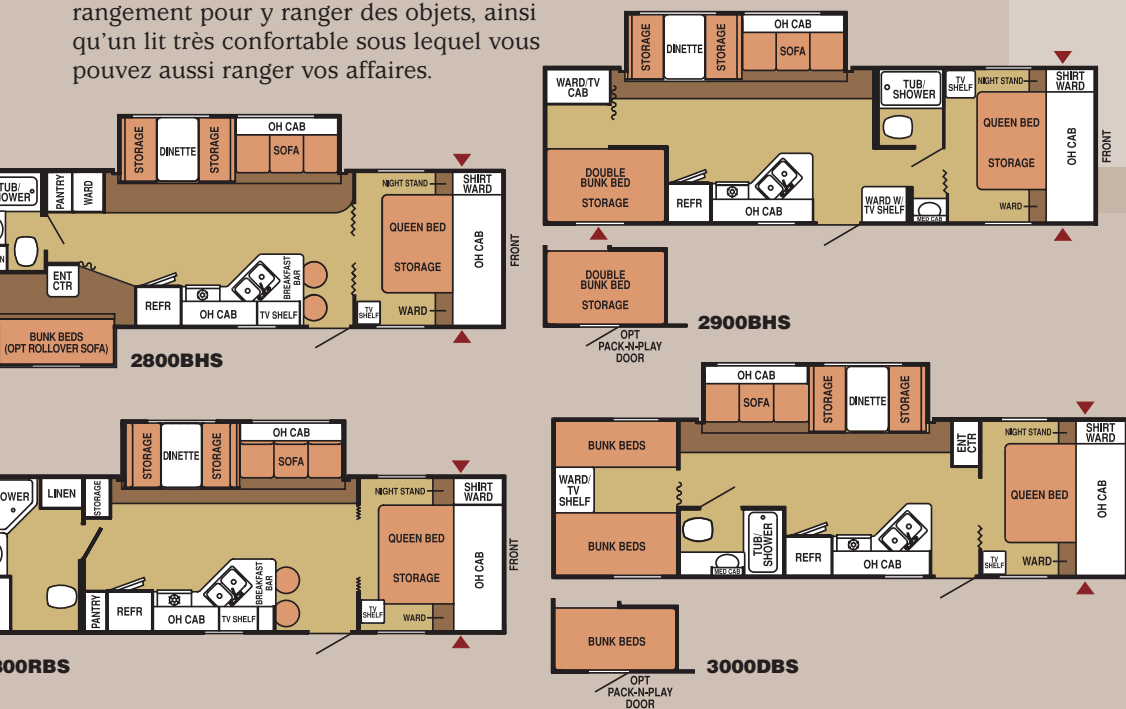
2600RKS
Décor Épices Cuiivrées et Érable Sierra

Les salles de bain entièrement équipées comprennent: un grand lavabo, un anneau porte-serviette et un porte papier hygiénique.

décor

Légende:

- A** - Dinette/sofa et valence
- B** - Couvre-lit et valence (couchettes)
- C** - Chambre à coucher, rideau fenêtre et intimité
- D** - Matelas (couchettes)
- E** - Valence (couchettes)
- F** - Couvre-lit, chambre à coucher, rideau fenêtre et intimité



Caractéristiques techniques – POIDS, MESURES ET CAPACITÉS

Caravanes Starcraft ST	1800SD											
	1800CK	THRILL SEEKER	2400BH	2400QB	2500RKS	2600RKS	2600RLS	2700BH	2800BHS	2800RBS	2900BHS	3000DBS
PNBV (poids technique maximal – lbs.)	5800	7100	5800	5800	7100	7300	7200	7100	8500	8500	8500	8500
PVV (poids du véhicule à vide – approx. lbs.)	3618	4733	4119	4102	4512	5736	5669	4432	6392		6139	6329
PA (Poids de l'attelage – approx. En lbs.)	588	560	531	429	504	638	731	504	712		784	977
CC (capacité de chargement – approx. en lbs.)	1822	1773	1321	1338	2228	1204	1071	2308	1748		2001	1811
Longueur hors tout (ajouter 11" pour pneu de secours et support) – du centre de la rotule au pare-chocs	23' 0"	29' 11"	26' 1"	26' 0"	26' 11"	28' 7"	29' 7"	29' 1"	30' 10"	30' 9"	31' 11"	33' 0"
Largeur extérieure	8' 0"	8' 0"	8' 0"	8' 0"	8' 0"	8' 0"	8' 0"	8' 0"	8' 0"	8' 0"	8' 0"	8' 0"
Hauteur intérieure	6' 4"	6' 4"	6' 4"	6' 4"	6' 4"	6' 8"	6' 8"	6' 4"	6' 8"	6' 8"	6' 8"	6' 8"
Hauteur extérieure hors tout (ajouter 8 po pour climat. en option)	9' 4"	9' 8"	9' 4"	9' 4"	9' 4"	10' 4"	10' 4"	9' 4"	10' 6"	10' 6"	10' 6"	10' 6"
Dimension de pneu	ST205/75R 14C	LT235/75R 15C	ST205/75D 14C	ST205/75D 14C	ST205/75D 14C	ST205/75D 14C	ST205/75D 14C	ST205/75D 14C	ST205/75D 14C	ST225/75R 15D	ST225/75R 15D	ST225/75R 15D
Fournaise à canalisations et allumage électronique	19M BTU	19M BTU	25M BTU	25M BTU	25M BTU	25M BTU	25M BTU	25M BTU	25M BTU	25M BTU	25M BTU	25M BTU
Chauffe-eau PL 6 gallons avec dérivation	X	X	X	X	X	X	X	X	X	X	X	X
Circuit d'eau douce avec pompe silencieuse 12 volts – Comprend chauffe-eau (approx.)	36 gal. sous plancher	64 gal. sous plancher	36 gal. sous plancher	36 gal. sous plancher	36 gal. sous plancher	36 gal. sous plancher	36 gal. sous plancher	36 gal. sous plancher	36 gal. sous plancher	36 gal. sous plancher	36 gal. sous plancher	36 gal. sous plancher
Réservoirs d'eaux grises/noires (approx.)	26/26 gal.	26/26 gal.	26/26 gal.	26/30 gal.	35-35/37 gal.	30-30/30 gal.	30/30 gal.	26/26 gal.	30/30 gal.	30/30 gal.	26-26/43 gal.	30/30 gal.
Doubles réservoirs PL 30 lb. avec régulateur automatique et couvercle	X	X	X	X	X	X	X	X	X	X	X	X
Convertisseur 45 A avec chargeur de batterie	X	X	X	X	X	X	X	X	X	X	X	X
Essieux droits avec freins électrique sur 4 roues	2	2	2	2	2	2	2	2	2	2	2	2
Attelage à rotule 2 5/16"	X	X	X	X	X	X	X	X	X	X	X	X
Capacité de couchage	7	7	6	6	6	6	6	9	8	6	10	12

PNBV – Poids technique maximal

Le poids maximal admissible de la remorque complètement chargée, tous les circuits remplis. Comprend le poids aux essieux plus l'attelage.

PVV – Poids du véhicule à vide

Parfois appelé poids technique maximal ou poids en état de marche, le poids du véhicule à vide est le poids à sec de la remorque au départ d'usine. Comprend le poids aux essieux plus l'attelage.

PA – Poids de l'attelage

Le poids de l'attelage représente la partie du poids de la remorque qui est supportée par la flèche jusqu'à la rotule d'attelage sur le véhicule de remorquage.

CC – Capacité de chargement

Parfois appelée cargaison nominale, la CC est égale au poids technique PNBV moins: PVV, poids total de l'eau douce (y compris chauffe-eau)

CARAVANES STARCRAFT ST OPTIONS

Décor feuille verte et érable Sierra
 Décor épices cuivrées et érable Sierra
 Décor bleu ardoise et érable Sierra
 Ensemble programme: auvent A&E Systems, antenne de télévision, couvercle et support de pneu de secours, stéréo AM/FM et DC avec haut-parleurs extérieurs, couvre-lit avec (2) oreillers (sauf 1800CK et 1800SD) parois de la baignoire en une seule pièce
 Climatiseur à conduits 13,5M-BTU Duo-Therm™ (1800CK et 1800SD sans conduits)
 Four à micro-ondes Dometic®

Chauffe-eau à gaz/électrique DSI
 Fenêtre avant avec pare cailloux (1800CK, 1800SD)
 Cabine de douche vitrée (2600RKS, 2800 RBS)
 Porte "Pack-N-Play" (2700BH,2900BHS,3000DBS)
 Auvent antidébris-couchettes superposées (2800BHS)
 Climatiseur à conduits 15M-BTU Duo Therm™ (2600RKS, 2600RLS, 2800BHS, 2800RBS, 2900BHS, 3000DBS)
 Canapé basculant dans la partie couchette inférieure (2800BHS)
 Fenêtres à verre de sécurité teinté

Téléviseur avec écran à cristaux liquides 37,50 cm (15 po) et lecteur de DVD
 Douche extérieure
 Auvent antidébris (2500RKS, 2600RKS, 2600RLS, 2800 RBS, 2900BHS, 3000DBS)
 Auvent antidébris-coin dinette/sofa (2800BHS)



**Rejoignez le Club
 des campeurs
 de Starcraft...**

Lorsque vous achetez une roulotte de voyage ST, vous recevez un abonnement gratuit d'un an au Club des campeurs de Starcraft qui regroupe les propriétaires de véhicules Starcraft. Notre club vous offre la camaraderie et la sécurité des voyages de style caravane à des tarifs de groupe moindres. Des voyages et des rassemblements sont organisés tout au long de l'année et vous pouvez en lire tous les détails dans la publication trimestrielle du club: Chatter. En participant aux activités du Club des campeurs de Starcraft, vous pouvez nouer des amitiés avec des personnes qui ont les mêmes intérêts que vous et partager votre enthousiasme pour les séjours en véhicule récréatif.

Go RVing®



Pour tous les détails concernant les dernières mises à jour des produits, les modèles, les caractéristiques techniques et informations supplémentaires et pour trouver l'adresse du concessionnaire le plus proche, visitez notre site web à www.starcraftrv.com.

©2007 Starcraft RV, Inc. • P.O. Box 458 • Topeka, IN 46571 • (260) 593-2550

En raison des améliorations constantes apportées aux produits, Starcraft RV, Inc. se réserve le droit d'effectuer des modifications, notamment (mais sans limitation) sur l'équipement, les accessoires, les couleurs et les tarifs, sans préavis ni obligation. Certains articles représentés séparément ou sur les produits illustrés dans ce catalogue peuvent être fournis en option, à un coût additionnel.